

ОСНОВНЫЕ НОВОСТИ

- Банк «Русский стандарт» планирует привлечь в августе синдицированный кредит объемом 200-250 млн. долларов США сроком на один год.
- Fitch присвоило приоритетным еврооблигациям Россельхозбанка финальный рейтинг «BBB+».
- Вагонмаш установил ставки 4-го и 5-го купонов облигаций 2-го выпуска и объявил новую оферту.
- Русский Ипотечный Банк секьюритизировал портфель ипотечных кредитов на 140 млн. долларов США.
- Рейтинговое агентство RusRating перестает присваивать кредитный рейтинг ЗАО «КОНВЕРСБАНК» в связи с его присоединением к АКБ «ИНВЕСТБАНК».

ЭКОНОМИЧЕСКИЕ ИНДИКАТОРЫ

Денежный рынок

Показатель	Посл.	Пред.	Нач. мес.	Нач. года
Курс ЦБ USD/RUR	23.7384	23.6659	23.6588	24.5462
Курс ЦБ EUR/RUR	36.7827	36.8904	36.8959	35.9332
Курс EUR/USD	1.5495	1.5588	1.5595	1.4639
Ставка Fed Funds	2.00	2.00	2.00	4.25
Ставка ЕЦБ	4.00	4.00	4.00	4.00

Остатки на кор/сч ЦБ (млрд. рублей)

Показатель	Посл.	Пред.	Нач. мес.	Нач. года
По России	543.7	548.5	606.7	801.5
По Москве	376.0	364.5	439.6	576.5
Депозиты банков	235.7	148.0	70.0	270.3

Межбанковский рынок и мировые индикаторы

Показатель	Посл.	Пред.	Нач. мес.	Нач. года
Mosprime 6m	6.78	6.80	7.20	6.74
Mibor - 1 день	4.49	4.58	7.19	4.16
Libor 6m USD	2.9106	2.9275	2.9650	4.5663
Индекс EMBI+	251	251	253	250
Индекс EMBI+ Rus	143	143	147	160

Долговые рынки

Показатель	Посл.	Пред.	Нач. мес.	Нач. года
10Y UST	4.06	4.04	3.85	4.03
Rus'30	5.56	5.61	5.36	5.60
Москва 39	6.63	6.62	6.54	6.52
Газпром А6	6.78	6.64	6.80	6.89
ОФЗ 46018	6.85	6.85	6.87	6.47

Товарные и фондовые рынки

Показатель	Посл.	Пред.	Нач. мес.	Нач. года
Индекс Dow Jones	12638.32	12646.22	13058.20	13043.96
Индекс РТС	2459.88	2439.03	2122.50	2296.56
Brent Crude (ICE)	127.78	126.69	114.56	97.85
Light Sweet (NYMEX)	127.35	126.32	116.32	99.62
Gold	887.3	877.0	856.1	866.4

Комментарий по рынку внутренних долгов

Внутренний долговой рынок в пятницу оставался довольно крепким. На фоне закончившегося периода налоговых выплат котировки облигаций корпоративного сегмента рынка продолжили консолидироваться на достигнутых уровнях. Активность участников рынка здесь продолжила оставаться довольно низкой. Отметим также, что в преддверии ряда первичных размещений значительных изменений в цене обязательств Банка ВТБ и ОМЗ, в частности, не произошло.

В сегменте рублевого госдолга в последний торговый день месяца преобладала позитивная динамика котировок. В сопровождении неплохих торговых оборотов покупки можно было наблюдать по всей кривой доходности ОФЗ. Сложившийся в пятницу рост цен на государственные обязательства, на наш взгляд, рыночным не является и, скорее всего, связан с переоценкой портфелей крупными игроками. Данный вывод также сделан на основании того, что факторы, способные оказать влияние на котировки рублевых бондов, в пятницу остались без изменений. В связи с этим не исключено, что в течение недели цены на ОФЗ могут начать корректироваться в направлении уровней, на которых бумаги консолидировались последнее время. Общий объем торгов на вторичном рынке в последнюю майскую сессию составил порядка 1.729 млрд. рублей против 1.868 млрд. рублей днем ранее.

Особых перемен на денежно-кредитном рынке в пятницу не произошло. По итогам торгов ставка MIACR по однодневным МБК составила значение равное 3.98 % годовых. Таким образом, рост ставки овернайт составил 3 б.п. по отношению к уровню предыдущего дня. Объемы средств, привлекаемые банками в рамках аукциона РЕПО с ЦБ РФ, остались практически такими же, как и в четверг. По итогам сессии кредитным организациям удалось занять около 6.37 млрд. рублей под ставку 6.52 % годовых, в то время как днем ранее суммарный объем привлечения РЕПО составил порядка 6.36 млрд. рублей. Второй аукцион не состоялся в связи с отсутствием заявок.

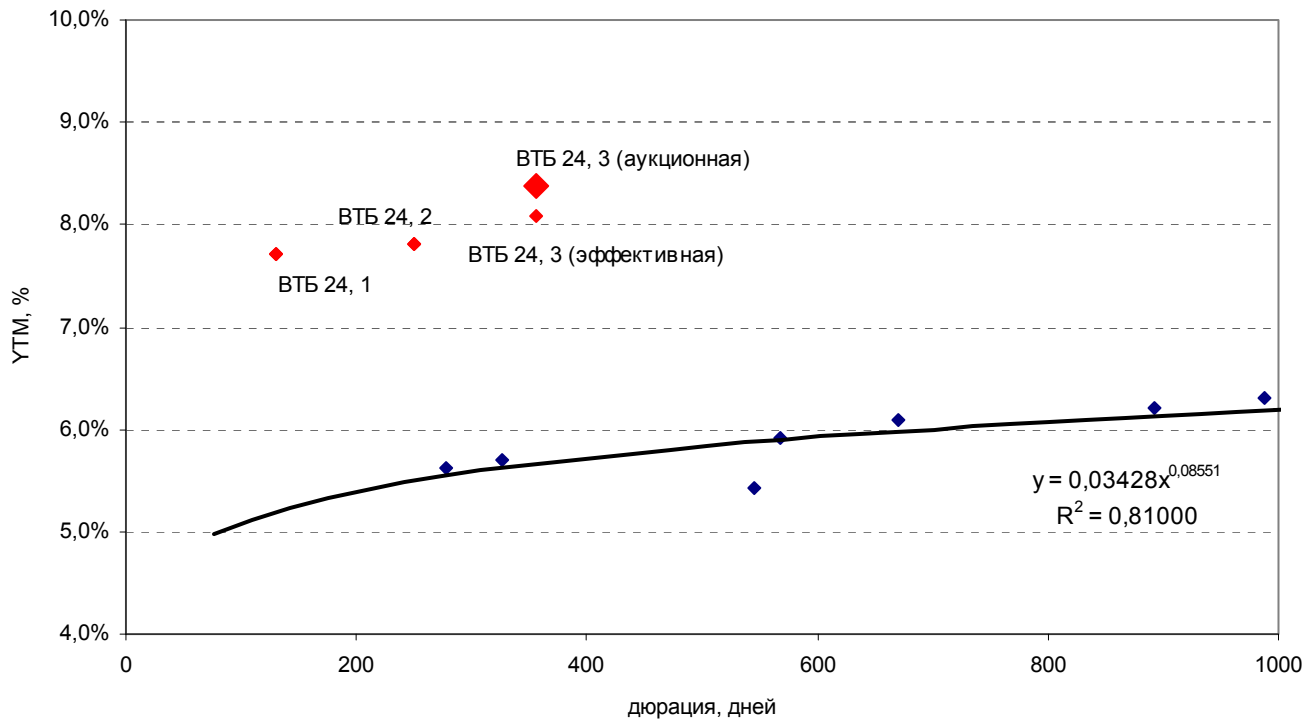
Выпуски рублевых облигаций с наибольшим объемом сделок

Name	IssueSize	MatDate	Last	Change, %	Bid	Ask	YieldTM	DayValue
Мосэнерго, 02	5 000 000 000	18.02.2016	99,00	0,10	98,90	99,00	8,12	205231812
АИЖК, А4	900 000 000	01.02.2012	102,29	0,48	101,30	102,30	8,22	153435000
Газпром, А4	5 000 000 000	10.02.2010	102,47	0,08	102,50	102,55	6,76	144803666
Саха (Якутия), 34003	2 500 000 000	26.05.2011	100,43	0,13	100,32	100,49	8,88	105377508
ИАЖС РХ, 01	380 000 000	08.12.2010	100,00	-0,03			11,46	100000000
ТД КОПЕЙКА, 03	4 000 000 000	15.02.2012	98,25	0,02	98,10	98,49	10,78	79660301
АиФ–МедиаПресса-Фин, 01	1 500 000 000	17.06.2009	101,45	0,10	101,35	101,50	12,85	77365455
ФК Еврокоммерц, 03	3 000 000 000	18.06.2010	98,75	1,28	98,70	99,50	12,19	73717924
Русь-Банк, 01	1 400 000 000	19.03.2009	100,10	1,40	99,90	100,55	10,07	66597600
Монетка-Финанс, 01	1 000 000 000	14.05.2009	100,50	0,90	99,60	100,50	12,27	56032500

Источник: QuoteTotal 2

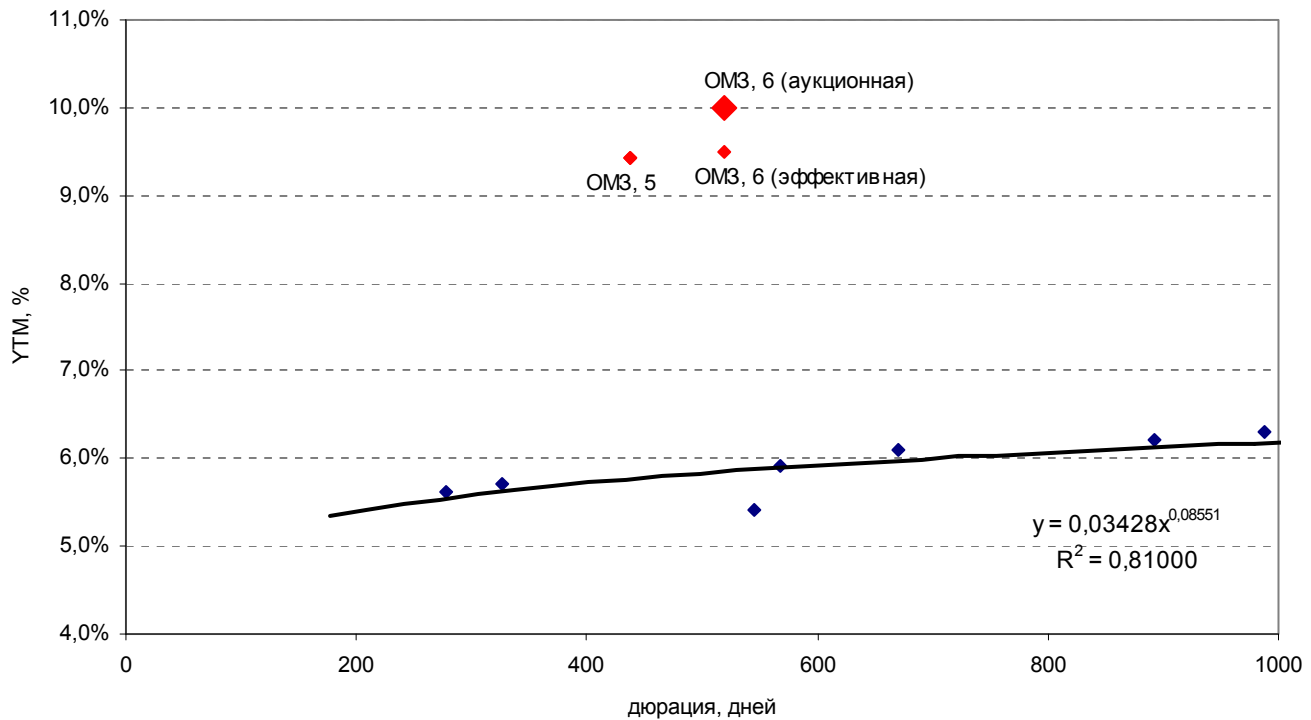
Первичный рынок

04 июня 2008 г. состоится размещение 03 облигационного выпуска ВТБ-24. Объем займа – 6 млрд. рублей. Предусмотрена годовая оферта. Таким образом, дюрация нового займа эмитента – 0.98 года.



Бумаги ВТБ-24 хорошо известны участникам рынка. Облигации эмитента довольно ликвидны. А потому по нашим оценкам размещение обязательств может пройти с доходностью 8.29 – 8.49 % годовых к оферте (премия к вторичному рынку, скорее всего, будет минимальной и составит 20 – 40 б.п.). Ставка купона – 8.13 – 8.32 % годовых.

06 июня 2008 г. состоится размещение 06 облигационного выпуска ОМЗ. Объем займа – 1.6 млрд. рублей. Предусмотрена полуторогодовая оферта. Дюрация нового займа эмитента – 1.42 года.



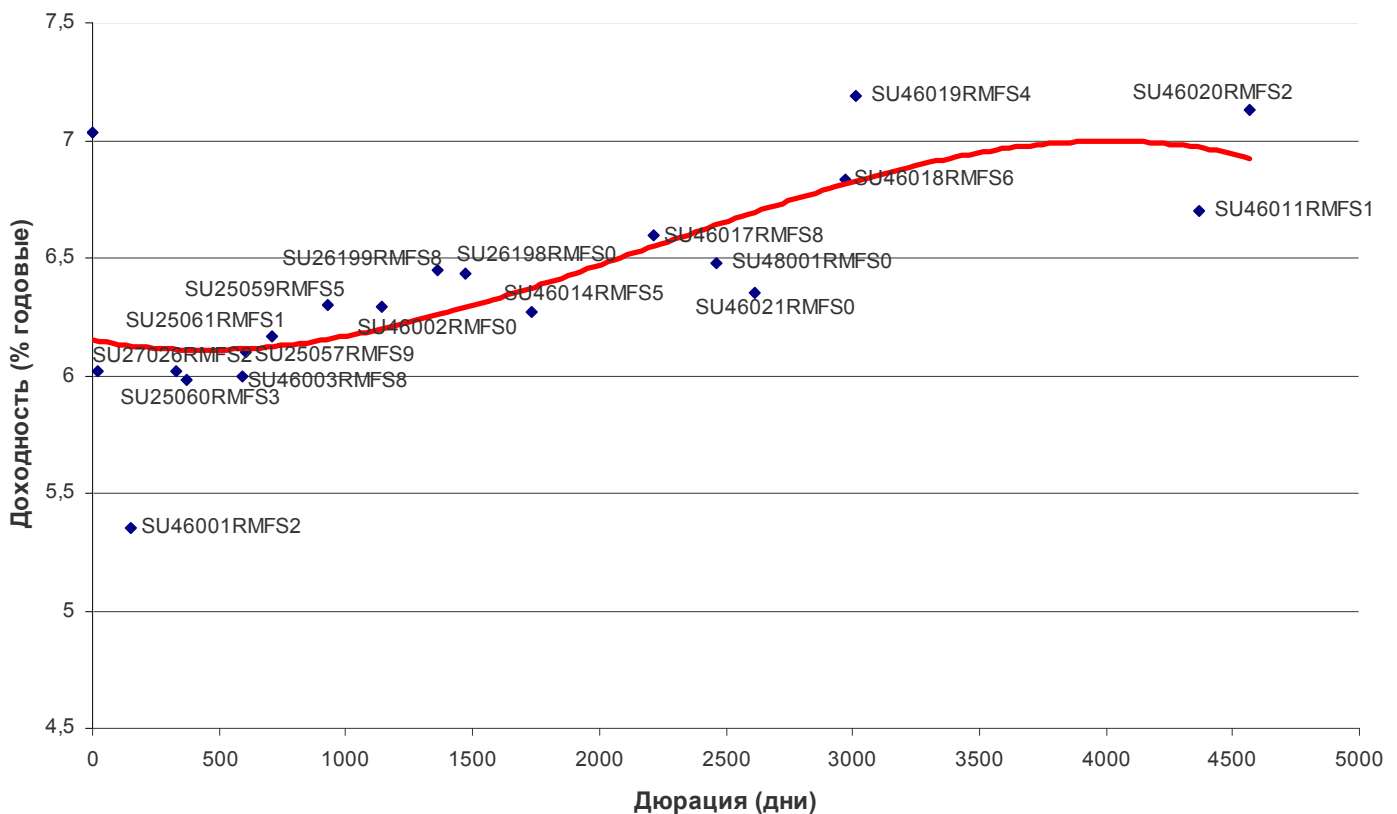
Наиболее ликвидным из обращающихся на вторичном рынке выпусков ОМЗ является 05 серия бумаг. С учетом последних сделок и меньшей дюрации 05 выпуска ОМЗ, мы пришли к выводу, что на вторичном рынке облигации ОМЗ 06 должны торговаться на уровне 9.51 % годовых к оферте. В то же время нельзя не отметить, что для удачного размещения своих долгов эмитент, скорее всего, пойдет на предоставление премии участникам рынка в размере 50 – 100 б.п. Таким образом, аукционная доходность займа может составить 10.01 – 10.51 % годовых к оферте, что соответствует ставке купона в размере 9.77 – 10.25 % годовых.

Итоги торгов государственными рублевыми облигациями

Name	MatDate	Last	Change, %	Bid	Ask	YieldTM	DayValue	Deals
ОФЗ-27026	11.03.2009	100,37	0,07	100,07	100,37	5,63	60221977	8
ОФЗ-25060	29.04.2009	100,19	0,04	100,15	100,18	5,70	30054381	5
ОФЗ-25057	20.01.2010	102,50	0,07	102,99	103,00	5,92	122332120	5
ОФЗ-25061	05.05.2010	99,70	0,18	99,74	99,75	6,10	103688	4
ОФЗ-46003	14.07.2010	107,10	0,47	107,20	107,50	5,42	202936938	8
ОФЗ-25059	19.01.2011	100,08	0,07	100,09	100,10	6,21	102052676	4
ОФЗ-25062	04.05.2011	99,05	0,00	99,00	99,08	6,30	430015000	8
ОФЗ-26199	11.07.2012	99,70	0,50	99,65	99,70	6,33	29893988	6
ОФЗ-46002	08.08.2012	106,67	0,16	106,85	106,90	6,28	10667000	1
ОФЗ-26198	02.11.2012	98,95	0,76	98,90	98,95	6,27	5937	2
ОФЗ-26200	17.07.2013	98,50	0,20	98,33	98,55	6,60	232877004	11
ОФЗ-46017	03.08.2016	104,99	1,00	105,00	106,15	6,36	30189073	8
ОФЗ-46021	08.08.2018	99,80	2,46	99,90	100,00	6,31	65638608	9
ОФЗ-46014	29.08.2018	105,90	0,37	105,90	105,95	6,51	54395423	4
ОФЗ-46005	09.01.2019	51,12	2,04	54,05	54,12	7,00	11758	1
ОФЗ-46019	20.03.2019	63,50	0,79	68,00	73,00	7,01	132291635	5
ОФЗ-46020	06.02.2036	97,95	0,65	97,95	98,00	7,20	224947914	13

Источник: QuoteTotal 2

Кривая доходности ОФЗ-ГКО



Итоги торгов региональными рублевыми облигациями

Name	MatDate	Last	Change, %	Bid	Ask	YieldTM	DayValue	Deals
Астрахань, 25001	17.12.2009	102,50	0,00	99,80	100,50	7,88	2051	2
Белгородская обл., 24002	19.10.2011	97,00	-1,27	97,00	98,30	9,22	485000	1
Белгородская обл., 24003	14.05.2013	93,75	0,27	93,40	93,60	9,94	5176500	2
Белгородская обл., 31001	10.11.2010	99,25	-0,01	99,25	99,70	9,01	6799808	3
Волгоград, 31002	21.12.2009	102,00	0,89		101,20	8,10	1020	1
Волгоградская обл., 25003	19.05.2010	98,40	0,05	97,25	98,45	9,21	984	1
Волгоградская обл., 26001	11.06.2009	101,35	0,15	100,80	101,35	8,60	5404253	5
Волгоградская обл., 35001	17.06.2010	100,55	0,05	100,55	100,67	9,04	2232087	3
Воронежская обл., 34001	27.06.2011	105,00	4,43		105,00	7,64	1050	1
Воронежская обл., 34003	27.06.2011	102,35	0,49	102,00	102,35	9,43	251649	2
Ивановская обл., 34001	09.11.2010	98,63	0,39	98,50	98,64	9,96	11376875	10
Иркутская обл., 31003	24.11.2010	98,35	0,36	98,10	98,35	8,70	2006340	3
Казань, 31003	29.08.2009	99,97	0,12	99,85	99,97	8,22	3211772	3
Казань, 34005	23.12.2008	100,60	0,25	100,15	100,55	8,27	9586341	3
Карелия, 34011	10.05.2012	102,93	0,42	102,74	102,93	8,89	10646093	26
Коми, 24006	14.10.2010	104,94	-1,53	104,93	107,14	9,11	2544840	2
Коми, 35008	03.12.2015	90,75	0,00	90,70	93,49	9,14	21062208	5
Красноярск, 31005	18.10.2008	99,82	-0,08	99,82	100,19	8,10	3863034	4
Красноярский кр., 34003	01.10.2008	99,90	0,20	99,90	100,00	6,37	5644850	6
Ленинградская обл., 26002	05.12.2014	115,50	-1,11	115,50	119,00	9,09	228690	1
Липецкая обл., 25005	15.07.2010	97,80	-0,20	97,95	98,00	8,41	9779022	1
Липецкая обл., 34004	19.07.2011	98,75	-0,45	98,90	99,20	8,76	1975000	1
Москва, 25036	16.12.2008	102,00	2,00	102,00	102,00	6,32	799680	1
Москва, 25050	18.12.2011	102,67	-0,08	102,67	102,72	7,26	20553214	6
Москва, 26038	26.12.2010	107,75	-0,23	107,70	107,80	6,78	6400	6
Москва, 27039	21.07.2014	106,20	-0,09	106,45	106,50	6,63	1062	1
Москва, 27041	30.07.2010	103,25	0,45	103,00	103,20	6,63	3087260	4
Москва, 32044	24.06.2015	104,99	0,66	104,40	104,75	6,87	6145558	8
Московская обл., 25004	21.04.2009	103,63	-0,02	103,70	103,80	6,94	8450589	5
Московская обл., 25006	19.04.2011	103,00	0,29	102,71	102,98	7,97	2080	2
Московская обл., 26007	16.04.2014	98,87	-0,03	98,60	98,88	8,41	989	1
Московская обл., 34005	30.03.2010	104,30	0,02	104,25	104,30	7,57	3911772	4
Нижегородская обл., 34002	02.11.2008	100,75	-0,15	100,80	101,15	8,05	1843148	3
Нижегородская обл., 34003	20.10.2011	99,70	0,05	99,45	99,75	8,41	5163463	2
Новосибирск, 31003	14.07.2009	104,75	-0,24	104,75	105,00	7,63	4562263	4
Новосибирск, 31004	24.06.2010	100,19	0,24	100,00	101,20	8,61	29202084	7
Новосибирская обл., 34013	15.12.2009	100,25	0,15	100,10	100,25	7,66	19650969	5
Новосибирская обл., 34014	24.12.2010	99,00	0,20	98,70	99,95	8,91	3663000	4
Одинцово МО, 31002	24.12.2008	100,02	0,02	99,70	100,30	10,60	10002000	7
Самарская обл., 25002	09.09.2010	98,90	0,47	98,90	98,90	7,55	14835000	5
Самарская обл., 25003	11.08.2011	99,68	0,13	99,25	99,65	7,94	33886700	9
Самарская обл., 25004	20.06.2012	96,80	0,26	96,20	96,70	8,14	31944000	8
Саха (Якутия), 34003	26.05.2011	100,43	0,13	100,32	100,49	8,88	105377508	11
Саха (Якутия), 35001	11.04.2013	97,70	-0,26	97,00	97,75	8,94	9770000	1
Саха (Якутия), 35002	17.04.2014	97,95	0,98	96,00	97,50	8,60	1175100	11
Томская обл, 34030	26.12.2011	97,51	0,00	97,51	97,80	8,53	2925300	1
Удмуртия, 25001	27.12.2008	100,00	0,25	99,55	100,00	8,35	10098000	1
Чебоксары, 25002	20.07.2009	98,80	-0,10	98,80		10,50	988	1
Чувашия, 25004	27.03.2009	103,55	-0,43	103,50	103,64	7,92	14494500	2
ЯНАО, 01	03.08.2008	100,51	0,01	100,51	100,53	7,08	3017311	4
Ярославская обл., 34006	19.04.2011	96,90	0,10	96,85	96,90	8,70	72675	1
Ярославская обл., 34007	30.03.2010	98,20	0,05	98,20	98,35	8,85	28256565	8

Источник: QuoteTotal 2

Итоги торгов корпоративными рублевыми облигациями

Name	MatDate	Last	Change, %	Bid	Ask	YieldTM	DayValue	Deals
Авиакомпания Сибирь, 01	17.07.2012	98,05	-0,40	98,05	98,35	14,39	3435203	5
АВТОВАЗБАНК, 01	02.04.2010	99,95	0,03	99,71	99,97	13,72	34983	1
Автомир-Финанс, 02	23.06.2010	99,50	0,25	99,32	99,60	11,99	995000	1
АГроСоюз, 01	21.05.2009	100,00	-0,10	100,00	100,10	13,95	3504006	3
Агрохолдинг-Финанс, 01	24.07.2009	99,70	0,15	99,65	99,70	15,80	1673341	6
Адамант-Финанс, 01	05.06.2008	99,95	-0,12	99,95	100,05	15,31	2898551	2
Адамант-Финанс, 02	20.05.2010	99,58	0,18	99,50	99,58	12,73	995800	11
АИЖК (Горно-Алтайская обл.), 01	13.04.2010	100,00	0,11	98,00	98,50	11,73	37396000	13
АИЖК, А10	15.11.2018	95,10	-0,11	95,15	95,19	9,23	4612930	3
АИЖК, А11	15.09.2020	95,80	0,00	95,36	96,50	9,18	1912	2
АИЖК, А2	01.02.2010	105,10	-0,05	105,10	105,29	7,83	8401051	3
АИЖК, А3	15.10.2010	103,50	0,68	102,75	103,10	7,41	725	1
АИЖК, А4	01.02.2012	102,29	0,48	101,30	102,30	8,22	153435000	1
АИЖК, А6	15.07.2014	95,00	0,00	95,10	95,97	8,91	5700000	1
АиФ-МедиаПресса-Фин, 01	17.06.2009	101,45	0,10	101,35	101,50	12,85	77365455	42
АКБ МБРР, 02	28.03.2013	103,00	2,08	100,60	101,00	8,00	3980	2
АКБ Промсвязьбанк, 05	17.05.2012	99,05	0,10	98,90	99,04	9,23	995952	5
АКБ Связь-Банк, 01	21.04.2011	98,11	0,00	98,10	98,11	11,60	4568983	4
АКБ СОЮЗ, 02	05.10.2009	101,00	-0,15	101,15	101,35	9,18	1333200	2
АКБ Электроника, 02	08.12.2010	99,90	0,00	99,66	99,90	13,85	2001996	5
АЛАДУШКИН Финанс, 02	23.11.2011	96,45	-0,56	96,42	96,75	15,61	30058643	2
АЛПИ-Инвест, 01	21.08.2009	99,25	0,05	99,15	99,25	14,71	1597870	4
Алькор и Ко, 01	08.12.2009	96,80	-0,02	96,46	96,85	12,25	968000	11
Альянс Русский Текстиль, 02	05.03.2009	99,55	-0,14	99,54	99,64	13,89	643341	5
Альянс Русский Текстиль, 03	20.10.2009	99,90	-0,10	99,86	100,00	15,08	999000	3
АМУРМЕТАЛЛ, 01	26.02.2009	99,11	0,31	99,11	99,24	11,34	5046610	2
АМУРМЕТАЛЛ, 02	26.02.2010	96,65	0,52	96,25	96,65	11,62	386150	2
АМУРМЕТАЛЛ, 03	15.04.2011	101,05	0,00	101,06	101,19	11,76	2164982	5
АПК Аркада, 01	28.06.2008	100,05	-0,01	100,00	100,05	12,57	746629	14
АПК Аркада, 02	20.02.2009	99,00	0,00	98,70	99,00	15,57	6324925	3
АПК Аркада, 03	31.03.2011	99,60	-0,01	99,60	99,90	15,27	2078664	8
АПК ОГО, 02	25.02.2009	98,75	-0,05	98,60	98,75	15,50	816708	9
АПК ОГО, 03	09.07.2010	99,83	-0,11	99,80	99,93	15,50	99829	4
Аптечная сеть36.6, 01	30.06.2009	101,25	0,05	101,25	101,40	8,83	151875	1
Арбат энд Ко, 01	20.06.2008	75,00	8,85	71,05	75,30	12618,29	7783022	100
АРТУГ, 01	17.12.2008	100,05	0,05	99,00	100,04	13,28	66033	1
АСПЭК, 01	31.03.2010	98,50	-0,49	97,51	98,50	17,65	199905	4
Атлант-М, 01	13.11.2008	99,35	0,86	99,10	99,35	13,13	30180663	10
АФК Система, 01	07.03.2013	101,25	0,30	101,20	101,25	7,90	31226114	11
БАНАНА-МАМА,02	12.08.2010	95,52	-0,24	95,11	95,52	19,30	2589307	9
Банк Возрождение, 01	03.03.2010	100,00	0,00	99,70	100,10	9,14	1000000	11
Банк ВТБ, 05	17.10.2013	100,64	0,09	100,60	100,64	8,08	24148624	5
Банк ВТБ, 06	06.07.2016	99,92	0,02	99,80	100,00	6,51	3998	3
Банк ЗЕНИТ, 03	09.11.2011	100,93	0,05	100,85	100,93	9,05	8137420	6
Банк НФК, 03	03.05.2011	100,90	0,05	100,80	101,15	12,25	504500	12
Банк Петрокоммерц, 02	31.08.2009	98,95	0,15	98,75	98,95	9,61	4947490	2
Банк СЕВЕРНАЯ КАЗНА, 01	01.10.2009	100,38	0,18	100,38	100,38	9,58	21554183	7
Бахетле-1, 01	19.05.2010	100,65	0,25	100,55	100,65	13,97	3120970	10
ВАГОНМАШ, 01	19.06.2008	100,12	0,08	100,04	100,15	11,22	298358	2
ВАО Интурист, 01	21.04.2010	98,63	0,14	97,50	98,75	10,04	9962075	3
ВБД ПП, 02	15.12.2010	100,70	0,30	100,70	102,00	8,87	3512495	5

ВБД ПП, 03	27.02.2013	101,12	0,05	101,07	101,20	7,88	20224000	1
Вежа-Инвест, 01	02.03.2010	99,94	0,14	99,50	99,95	14,49	1998400	2
ВИА АИЖК, А	15.03.2040	100,05	0,00	100,03	100,10	8,73	16012999	6
Виват-финанс, 01	20.04.2010	97,90	0,41	97,54	97,90	18,41	4992400	11
Виктория-Финанс, 01	29.01.2009	99,99	0,39	99,65	99,85	10,64	999900	11
Виктория-Финанс, 02	16.02.2010	98,30	-0,09	98,40	99,00	12,35	983000	11
Волгабурмаш, 01	08.10.2008	100,30	-0,40	100,12	100,55	13,41	1029778	7
ВолгаТелеком, ВТ-4	03.09.2013	100,45	0,45	100,09	100,40	7,84	831726	1
Волжская текстильная комп., 01	18.12.2009	98,50	0,00	98,65	99,69	17,60	3534201	10
Восток-Сервис-Фин, 01	10.09.2009	98,15	0,00	97,65	99,00	12,96	889103	2
ВТБ 24, 01	05.10.2011	100,20	-0,05	100,15	100,25	7,72	2404840	2
ВТБ-Лизинг Финанс, 01	06.11.2014	100,12	0,02	100,09	100,12	8,16	24860671	4
ВТО ЭРКОНПРОДУКТ, 01	10.09.2009	98,71	-0,29	98,71	99,00	17,30	2118687	3
Газпром, А4	10.02.2010	102,47	0,08	102,50	102,55	6,76	144803666	81
Газпром, А6	06.08.2009	100,30	-0,15	100,31	100,58	6,78	1183540	1
Газпром, А7	29.10.2009	100,05	0,05	99,95	100,30	6,86	2001000	1
Газпромбанк, 01	27.01.2011	96,15	-0,36	96,60	97,30	8,94	962	1
ГАЗ-Финанс, 01	08.02.2011	100,05	0,00	100,00	100,50	9,40	14180013	7
ГАЗЭКС-Финанс, 01	16.12.2010	100,00	0,03	100,00	100,09	10,54	1000000	2
Газэнергосеть, 02	23.04.2013	101,70	0,49	101,20	101,80	9,64	1017000	10
Главстрой-Финанс, 02	17.03.2011	99,95	0,00	99,75	99,95	10,33	17789600	3
ГЛОБЭКСБАНК, 01	15.03.2010	97,60	0,00	97,60	97,75	13,66	5856000	5
ГЛОБЭКС-ФИНАНС, 01	26.04.2011	100,00	0,00		100,00	15,50	100000	1
Группа Джей Эф Си, 01	20.10.2011	99,90	0,28	99,80	99,99	9,69	621396	3
Группа Магнезит, 02	28.03.2011	99,95	0,96	97,40	100,00	8,98	1000	1
Группа НИТОЛ, 02	15.12.2009	99,50	0,20	99,25	99,60	12,47	48921140	11
ГСС, 01	26.03.2017	99,10	-0,01	99,15	99,50	8,75	5344888	3
ГТ-ТЭЦ Энерго, 04	02.09.2009	99,40	0,29	99,00	99,40	11,52	497000	1
ГЭС, 01	20.06.2012	100,00	0,15		100,50	8,16	500000	10
ДВТГ-Финанс, 01	03.08.2010	99,80	0,30	99,00	99,80	11,31	454090	2
ДГК, 01	08.03.2013	100,55	0,19	100,35	100,58	10,52	20123311	7
Держава-Финанс, 01	27.07.2010	99,10	0,10	99,00	99,10	19,78	1039550	2
Дикая Орхидея, 01	09.04.2009	100,44	0,09	100,21	100,45	9,24	4981902	4
Дикси-Финанс, 01	17.03.2011	91,90	0,00	91,55	92,00	13,18	1379920	13
Дымовское колбасное пр- во, 01	30.10.2009	100,30	-0,30	100,50	100,60	12,56	3744190	4
ЕБРР, 01	12.05.2010	100,22	0,01	100,22	100,40	5,48	1352970	1
ЕБРР, 02	21.04.2011	100,25	-0,20	100,30	100,55	5,45	9528250	4
ЕЭСК, 02	05.04.2012	98,60	0,20	98,40	99,00	10,73	4528184	5
Жилсоципотека-Финанс, 02	15.04.2010	99,50	0,76	99,25	99,74	14,04	25284983	20
ЖК-ФИНАНС, 01	24.12.2009	99,99	0,04	99,81	99,99	16,98	2807997	14
Зернокомпания Настюша, 01	18.12.2009	99,94	0,04	99,75	99,94	13,65	1999	1
Золото Селигдара, 02	21.12.2011	99,20	-0,70	99,43	99,89	25,79	14880	1
ИАЖС РХ, 01	08.12.2010	100,00	-0,03			11,46	100000000	1
ИжАвто, 02	09.06.2011	99,40	0,00	99,30	99,40	11,26	1242150	4
ИКС 5 ФИНАНС, 01	01.07.2014	97,20	0,05	97,00	97,20	9,29	213840	1
Инком-Лада, 02	12.02.2010	101,30	-0,09	101,30	101,34	10,99	715440	3
Инком-Лада, 03	10.06.2011	100,10	0,00	100,00	100,15	11,34	3965352	15
ИНКОМ-Финанс, 01	28.03.2009	98,50	0,00	98,30	98,50	16,02	200940	2
ИНПРОМ, 03	18.05.2011	99,65	0,00	99,50	99,70	9,95	298950	1
Искитимцемент, 02	05.11.2008	100,51	0,50	100,50		11,75	1005050	13
Искрасофт, 02	02.03.2010	100,60	-0,38	100,00	100,35	13,29	1006	1
ИСО ГПБ-Ипотека, 01	29.12.2036	97,00	-0,31	96,50	98,00	9,36	14958407	18
ИТЕРА ФИНАНС, 01	20.11.2012	100,45	-0,05	100,38	100,48	10,17	5022500	1
КамскДол-Ф, 03	04.06.2009	100,00	0,20	100,00	100,00	13,25	8269544	7
Карусель Финанс, 01	12.09.2013	100,35	-0,40	100,00	100,60	8,66	15090411	5
КБ Восточный, 01	17.03.2010	100,99	0,49	100,60	101,00	12,94	37293300	18
КБ Ренессанс Капитал, 01	02.03.2010	99,90	0,09	99,60	99,90	11,00	118817	2

КБ Ренессанс Капитал, 02	04.04.2012	100,15	0,15	100,00	100,15	11,77	10668775	3
КД авиа-Финансы, 01	21.04.2010	100,80	0,19	100,65	100,90	14,22	2899978	14
Кировский завод, 01	24.03.2010	99,80	0,05	99,75	99,95	10,01	4793402	3
КИТ Финанс Инвестбанк, 01	18.12.2008	100,25	0,05	100,15	100,30	9,73	10025000	4
КИТ Финанс Инвестбанк, 02	23.03.2010	100,30	0,10	100,20	100,30	9,07	6898240	3
КМЗ-Финанс, 01	10.06.2010	99,95	0,24	99,85	100,03	10,98	99950	1
Кокс, 02	15.03.2012	98,41	-0,29	98,41	98,75	9,90	10166506	5
Комплекс Финанс, 01	04.02.2010	99,15	0,00	99,05	99,15	17,64	655382	3
Корпорация железобетон, 01	27.05.2011	100,55	0,25	100,25	100,85	14,07	5026006	2
Криогенмаш-Финанс, 01	15.12.2009	100,10	0,13	99,95	100,10	9,11	2002	1
КуйбышевАзот-Инвест, 02	04.03.2011	99,00	0,51	98,10	99,00	9,42	495990	2
Ладья-Финанс, 01	13.09.2012	103,05	5,77		103,00	7,39	515125	10
Ленэнерго, 03	18.04.2012	93,50	0,00	93,25	93,65	10,33	4880700	2
Лизинговая компания УРАЛСИБ, 01	29.12.2010	101,05	-0,20	101,40	101,54	10,79	2021000	2
ЛМЗ Свободный сокол, 03	24.05.2011	100,00	-0,05	99,52	100,05	11,90	199300	2
ЛОМО, 03	05.09.2009	99,77	0,32	99,21	99,77	13,62	510490	15
ЛУКОЙЛ, 02	17.11.2009	100,55	0,00	100,56	100,60	6,96	5228100	5
ЛУКОЙЛ, 04	05.12.2013	100,00	-0,50	98,15	100,00	7,54	22642029	8
ЛЭКстрой, 01	14.12.2010	99,54	0,14	99,50	99,60	14,34	29863	3
М.О.Р.Е.-Плаза, 01	03.08.2010	99,00	-0,20	98,70	99,20	18,46	643500	2
Магнит Финанс, 02	23.03.2012	95,25	0,00	95,01	95,65	9,95	7933032	4
МаирИнвест, 03	01.04.2009	99,75	1,78	98,45	99,75	11,83	1487	2
Макромир-Финанс, 02	03.07.2012	99,41	-0,29	99,40	100,00	17,79	243555	1
Марийский НПЗ-Финанс, 01	16.12.2008	99,95	0,65	99,01	99,98	11,49	7996000	10
Марта Финанс, 03	02.08.2011	90,00	-1,10	89,11	90,00	104,66	621507	4
Матрица Финанс, 01	10.12.2008	96,75	-0,26	96,77	97,00	19,54	4051497	19
МГТС, 04	22.04.2009	99,10	0,07	99,12	100,00	8,31	2586510	3
МДМ-Банк, 03	01.10.2009	100,30	0,27	100,10	100,20	7,69	1003	1
Металлсервис-финанс, 01	23.05.2012	100,00	0,00	99,99	100,00	12,36	54725000	4
Метзавод Серова, 01	27.02.2009	99,45	0,56	98,30	99,15	9,72	5967000	1
Метрострой Инвест, 01	23.09.2011	100,60	0,05	100,50	100,60	11,17	32192	2
Мечел, 02	12.06.2013	100,15	0,40	100,10	100,29	8,49	6009000	1
МИАН-Девелопмент, 01	02.03.2010	98,00	0,80	98,10	98,15	21,37	343000	2
МиГ- Финанс, 02	06.09.2011	100,85	0,20	100,76	100,85	10,59	10992350	4
МИК, 01	01.03.2010	99,27	-0,13	99,00	99,45	16,59	694910	10
М-Индустрия, 01	16.08.2011	101,00	-0,49	99,00	101,00	12,20	9071080	6
Миннеско Новосибирск, 01	10.12.2009	99,97	0,03	99,50	99,98	14,24	29939657	5
Миракс Групп, 01	19.08.2008	100,00	-0,05	100,00	100,30	10,62	4835000	8
Миракс Групп, 02	17.09.2009	100,30	0,34	99,95	100,50	11,00	1653675	12
Мираторг Финанс, 01	02.08.2012	99,55	0,05	99,35	99,55	13,96	4575550	3
Митлэнд Фуд Групп, 01	16.02.2010	100,50	0,50	100,00	100,50	15,03	75325	2
Мкапитал, 01	20.08.2009	99,85	-0,05		99,85	9,38	998500	1
МКХ, 02	25.08.2009	99,30	0,51	98,82	99,30	15,65	1863576	12
МОИА, 01	21.12.2010	95,00	0,00	93,00	94,90	12,02	121600	1
МОИА, 03	14.06.2014	98,50	0,60	98,50	99,00	8,29	985	1
Мой Банк, 01	26.12.2008	100,05	0,01	99,80	100,15	14,86	200100	1
Монетка-Финанс, 01	14.05.2009	100,50	0,90	99,60	100,50	12,27	56032500	13
Московский КредитБанк, 03	16.06.2010	99,90	0,40	99,51	99,85	9,91	1999	2
Московский Кредитный Банк, 04	15.03.2011	99,75	0,00	99,50	100,15	12,13	599495	13
Мосмарт Финанс, 01	12.04.2012	100,60	-0,19	100,55	100,68	14,27	43166560	11
Мособлгаз, 01	17.05.2011	98,26	-0,10	98,26	98,50	13,20	1478813	1
Мособлтрастинвест, 01	26.09.2009	96,70	0,21	96,50	96,70	12,08	5396765	6
Мособлтрастинвест, 02	26.03.2011	98,50	0,00	98,30	98,50	11,21	41367	3
МоссельпромФинанс, 01	12.12.2008	99,20	0,10	99,11	99,20	14,57	1251876	4
Мосэнерго, 01	13.09.2011	100,03	0,03	100,05	100,09	7,64	800120	2
Мосэнерго, 02	18.02.2016	99,00	0,10	98,90	99,00	8,12	205231812	7
Мотовилихинские заводы,	22.01.2009	99,80	-0,18	99,10	99,90	9,92	1070976	4

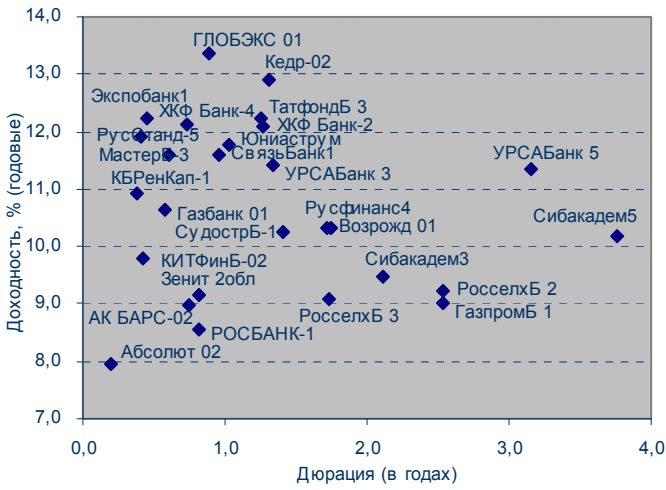
01									
Моторостроитель-Финанс,									
02	15.07.2010	96,77	-0,03	96,77	97,00	16,12	1210061	5	
МПБ, 01	03.01.2018	101,17	0,02	101,16	101,17	7,97	10622250	7	
МПМ Магнолия, 01	22.07.2010	99,50	0,10	99,44	99,50	16,17	2557020	5	
НатурПродукт-Инвест, 02	16.06.2009	99,52	0,01	99,51	99,65	15,55	2986	1	
НижнееЛенское-Инвест, 02	18.06.2009	99,35	0,05	99,25	99,35	14,13	595832	4	
НИКОСХИМ-ИНВЕСТ, 02	20.08.2009	97,70	-0,10	97,50	97,70	13,99	1220137	6	
НК АЛЪЯНС, 01	14.09.2011	98,70	0,19	98,60	99,00	10,24	5922000	1	
НОК, 02	22.09.2011	100,01	-0,19	100,00	100,20	12,50	1463095	8	
НОМОС-БАНК, 07	16.06.2009	100,15	0,05	100,07	100,15	6,60	1101050	2	
НПО Сатурн, 02	20.09.2011	101,20	0,50	100,70	101,20	11,15	2024000	1	
НПО Сатурн, 03	06.06.2014	99,00	-0,20	98,76	99,00	11,06	18695616	13	
НутрИнвестХолдинг, 01	09.06.2009	100,15	0,13	100,00	100,15	11,24	6975228	6	
Нэфис Косметикс, 02	16.12.2009	100,00	0,05	99,95	100,00	10,36	5600000	4	
Объединенные Кондитеры-									
Фин, 01	16.05.2012	97,25	0,26	97,25	97,25	9,47	534875	10	
ОГК-2, 01	05.07.2010	97,50	0,10	97,20	97,55	9,23	31514851	16	
ОГК-5, 01	29.09.2011	99,25	0,07	99,10	99,37	8,25	3968015	5	
ОГК-6, 01	19.04.2012	97,70	-1,61	97,50	98,00	9,09	1954000	1	
ОМК, 01	12.06.2008	100,06	0,04	100,02	100,06	7,46	15004700	6	
ПАВА, 02	21.10.2011	100,90	-1,37	100,81	102,20	11,96	383420	1	
Парнас-М, 02	17.11.2011	90,00	-0,33	89,50	90,00	20,07	2534945	22	
Патэрсон-Инвест, 01	17.12.2009	99,86	-0,04	99,90	99,99	13,08	851806	2	
ПЕНОПЛЭКС Финанс, 01	17.12.2009	100,00	0,05	99,90	100,02	11,29	11003050	3	
Первый ипотечный агент									
АИЖК, 01	15.02.2039	98,40	-0,07	98,30	98,50	7,65	2780612	3	
ПКФ ДиПОС, 01	19.06.2012	99,60	0,01	99,51	100,00	17,00	2569672	2	
Пробизнесбанк, 05	29.04.2009	97,15	-0,36	96,25	98,50	12,42	58290	1	
ПРОВИАНТ Финанс, 01	15.12.2010	100,03	-0,14	96,00	100,03	13,85	3115995	12	
Промтрактор-Финанс, 01	03.07.2008	100,05	0,05	99,66	100,05	8,67	24402145	6	
Промтрактор-Финанс, 02	18.10.2011	100,45	0,05	100,20	100,50	10,65	16584054	3	
Протек Финанс, 01	02.11.2011	93,20	2,42	93,15	93,20	14,82	1864000	2	
ПТПА-Финанс, 01	11.11.2009	100,10	-0,09	100,15	100,29	12,61	1895844	4	
РАДИОНЕТ, 02	23.03.2011	101,12	0,00	100,21	101,12	16,07	720916	3	
Разгуляй-Финанс, 02	27.09.2011	100,50	0,00	100,50	100,75	11,63	2247180	2	
Разгуляй-Финанс, 03	16.03.2012	99,65	-0,15	99,78	99,80	11,73	12466600	5	
РАФ, 03	21.09.2008	99,61	-0,19	99,63	99,80	8,61	298812	3	
РБК Информационные									
системы, БО-4	24.03.2009	101,23	-0,03	101,23	102,00	10,48	3617576	7	
РЖД, 05	22.01.2009	100,30	0,30	100,15	100,30	6,27	266797	2	
РЖД, 06	10.11.2010	103,00	2,28	100,70	100,85	6,10	5019	3	
РЖД, 07	07.11.2012	102,00	0,00	101,96	102,10	7,14	6120000	1	
РК-Газсетьсервис, 02	09.08.2010	99,56	-0,14	99,55	99,79	14,55	30864	1	
РМБ, 01	27.04.2009	100,40	0,10	100,21	100,40	11,20	594368	1	
РМК-ФИНАНС, 01	06.04.2010	96,35	0,10	96,25	96,75	11,27	19271500	12	
РОСБАНК, 01	15.02.2009	99,45	-0,28	99,45	99,95	8,66	1491750	2	
РОСИНТЕР РЕСТОРАНТС,									
03	26.11.2010	100,00	0,08	99,75	100,25	5,04	505000	11	
Россельхозбанк, 02	16.02.2011	99,64	0,39	99,18	99,64	8,24	249100	1	
Россельхозбанк, 03	09.02.2017	98,45	0,04	98,40	98,60	8,49	10834504	6	
Россельхозбанк, 04	27.09.2017	100,25	0,05	100,24	100,25	7,58	4040477	4	
Россельхозбанк, 06	09.02.2018	103,00	2,33	100,55	100,65	4,55	4023	2	
РОССКАТ-Капитал, 01	21.07.2010	98,30	0,00	97,90	98,40	13,50	983000	1	
РосТ-Лайн, 01	08.07.2010	100,15	0,02	100,08	100,12	11,41	649974	2	
Русагро, 01	19.07.2008	100,00	0,00	100,00	100,05	8,55	2001	2	
Русский Стандарт, 05	09.09.2010	99,57	0,09	99,40	99,57	10,23	3534785	5	
Русский Стандарт, 07	20.09.2011	102,50	1,69	100,20	101,85	9,12	1071150	3	
РуссНефть, 01	10.12.2010	94,00	1,40	93,00	94,00	22,81	7613049	9	
Русфинанс Банк, 03	13.05.2009	98,00	0,11	98,00		10,03	1750012	2	

Русфинанс Банк, 04	12.02.2010	96,23	-0,02	96,00	97,00	10,45	7505035	4
Русь-Банк, 01	19.03.2009	100,10	1,40	99,90	100,55	10,07	66597600	6
Русь-Банк, 02	22.02.2010	99,68	-0,22	99,80	99,84	11,09	997	1
САМОХВАЛ, 01	21.10.2009	100,04	0,51	99,80	100,04	14,96	510255	11
Сахарная Компания, 01	10.11.2009	100,00	1,42	98,60	99,99	14,48	251972	2
СБ-Финанс, 01	18.06.2012	99,60	0,40	99,21	99,60	16,30	3108603	11
Северсталь-авто, 02	17.07.2013	97,85	0,15	97,65	99,00	9,01	4894444	3
СевЗапТелеком, 03	24.02.2011	100,00	0,00	99,95	100,07	8,88	23799700	3
СевКабель-Фин, 03	27.03.2012	100,15	0,65	99,10	100,15	11,21	2059942	3
Седьмой Континент, 02	14.06.2012	99,15	0,08	98,75	99,48	8,83	27404485	6
СЗЛК-Финанс, 01	02.03.2010	69,00	-7,98	65,61	72,40	343,80	120502	13
Сибкадеминвест, 01	30.07.2010	97,00	-0,51	97,00	98,99	17,86	18620000	4
СибирьТелеком, 06	16.09.2010	100,17	0,02	100,16	100,17	7,35	9014800	2
СибирьТелеком, 07	20.05.2009	100,75	0,20	100,50	100,75	7,98	2439131	3
СИБУР Холдинг, 01	01.11.2012	100,08	1,66	98,51	98,79	7,78	1001	1
Синергия, 01	22.04.2009	100,40	0,19	100,30	100,45	11,69	1004000	11
СИТРОНИКС, 01	21.09.2010	100,00	0,17	99,90	99,99	10,21	3525471	3
СКБ-банк, 01	24.06.2010	100,02	0,07	99,99	100,02	9,62	37970199	11
СМАРТС, 03	29.09.2009	100,25	-0,20	100,25	100,35	13,60	2171212	6
СНХЗ Финанс, 01	29.09.2009	97,21	-0,81	97,40	98,20	14,85	1944	2
Содружество-Финанс, 01	22.10.2009	96,50	0,16	96,35	97,25	13,70	540855	12
СОРУС КАПИТАЛ, 02	05.04.2012	100,15	0,00	100,05	100,15	13,42	16788246	10
Спартак-Казань, 02	22.03.2011	100,00	0,00	99,90	100,25	16,58	6100001	7
СРЗ-Финанс, 01	10.12.2009	100,05	0,20		100,05	14,35	650150	13
Стройтрансгаз, 01	25.06.2008	100,05	0,02	100,02	100,09	8,89	2501750	2
Стройтрансгаз, 02	13.07.2012	94,75	0,00	91,45	92,40	10,32	1895	2
Стройтрансгаз, 03	11.04.2013	101,05	0,15	101,03	101,19	10,19	35359000	6
СУ-155 КАПИТАЛ, 03	15.02.2012	100,80	0,25	100,30	100,80	12,09	15491387	12
Сувар-Казань, 01	31.03.2009	99,60	0,00	99,55	99,60	16,31	160356	1
Судостроительный банк, 01	02.07.2009	99,15	-0,04	98,67	99,15	10,96	991500	1
Сэтл Групп, 01	15.05.2012	101,05	0,05	100,90	101,05	11,68	5750976	9
ТАИФ-Финанс, 01	09.09.2010	99,45	-0,10	99,40	99,60	10,60	994500	1
Талосто-Финанс, 01	06.03.2009	98,02	0,02	98,02	98,50	13,14	99000	2
ТатфондБанк, 03	19.05.2009	101,20	0,20	101,20	101,40	10,83	5675236	10
ТГК-10, 02	06.02.2013	100,60	-0,10	100,55	100,70	9,01	120720	1
ТГК-6-Инвест, 01	21.02.2012	100,45	-0,15	100,42	100,80	9,70	2610681	5
ТД КОПЕЙКА, 01	17.06.2008	100,00	0,02	99,98	100,00	9,65	4000200	3
ТД КОПЕЙКА, 02	15.02.2012	97,10	-0,41	97,10	97,40	13,60	14599308	7
ТД КОПЕЙКА, 03	15.02.2012	98,25	0,02	98,10	98,49	10,78	79660301	41
ТД Русские масла, 02	29.03.2012	99,30	0,81	98,50	99,30	15,05	345710	6
ТехноНИКОЛЬ-Финанс, 02	07.03.2012	97,05	0,00	96,96	97,05	12,60	159162	3
ТКС Банк, 01	22.10.2010	99,50	0,40	99,10	99,90	20,11	144750	6
ТМК, 03	15.02.2011	101,60	-0,26	101,90	102,05	8,75	92456	2
ТОАП-Финансы, 01	10.12.2009	99,80	0,26	98,53	99,83	18,16	18962	1
Томск-Инвест, 01	22.04.2010	99,95	0,01	98,35	100,00	13,21	2296640	8
ТОП-Книга, 02	09.12.2010	98,49	-0,46	98,61	99,86	13,97	492450	1
Торговый дом Полесье, 01	11.05.2010	100,30	0,15	100,15	100,30	16,77	1699267	8
ТРАНСАЭРО-Финансы, 01	05.02.2009	99,05	0,05	98,90	99,20	12,45	992478	12
ТрансКонтейнер, 01	26.02.2013	101,25	0,25	101,01	101,25	7,89	4556250	2
ТрансКредитБанк, 01	15.06.2010	98,45	1,86	96,65	98,50	8,29	8860500	10
ТрансКредитБанк, 02	12.06.2012	97,70	-0,10	98,15	98,35	9,87	1176315	2
Трансмашхолдинг, 02	10.02.2011	99,70	-0,50	99,70	100,00	9,22	49850	1
УБРиР-Финанс, 02	02.07.2009	99,95	-0,07	99,80	100,05	11,14	274863	1
УК ГидроОГК, 01	29.06.2011	100,20	0,00	100,15	100,25	8,18	2407983	4
Уралвагонзавод-Фин, 01	30.09.2008	100,11	0,20	100,11	100,29	9,20	4410452	4
Уралвагонзавод-Фин, 02	05.10.2010	101,00	0,16	100,75	101,00	9,44	2422000	2
Уралзавод прецсплавов, 01	10.06.2010	99,85	0,05	99,75	99,85	16,60	99850	1
УралСвязьИн, 08	03.04.2013	101,65	0,05	101,50	101,75	8,79	2032	2
УРСА Банк, 05	18.10.2011	96,90	0,16	96,71	97,00	11,48	20472702	12

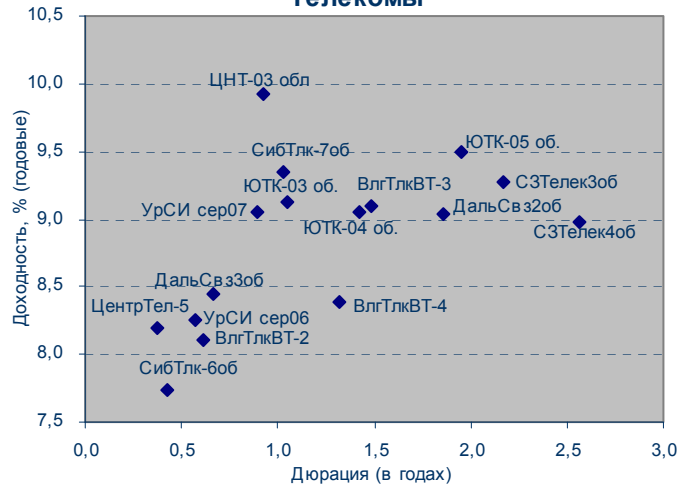
УРСА Банк, 07	19.07.2012	96,85	0,21	96,61	97,00	10,79	5573350	14
УРСА Банк, 08	09.04.2015	100,50	0,00	100,15	100,70	10,83	1005	1
Финансовая компания НЧ, 01	11.10.2011	99,99	-0,04		100,00	11,20	999900	12
ФК Еврокоммерц, 01	18.12.2009	100,50	1,31	98,00	100,50	11,32	1005	1
ФК Еврокоммерц, 02	10.06.2010	99,88	0,05	99,75	100,50	13,09	5992500	12
ФК Еврокоммерц, 03	18.06.2010	98,75	1,28	98,70	99,50	12,19	73717924	17
ФК Еврокоммерц, 05	15.03.2011	100,31	0,11	100,35	100,50	16,07	1299922	17
ФСК ЕЭС, 02	22.06.2010	102,00	0,10	101,90	102,00	7,32	5911500	3
ФСК ЕЭС, 03	12.12.2008	100,38	0,13	100,25	100,38	6,46	1655308	2
ФСК ЕЭС, 04	06.10.2011	99,95	0,00	99,91	100,10	7,45	4997500	1
Ханты-Мансийск СтройРесурс, 01	13.10.2010	99,90	2,46	100,00	100,60	13,51	10888087	6
ХК Белый фрегат, 01	17.12.2009	99,99	0,05	99,40	99,95	15,87	645935	2
ХКФ Банк, 02	11.05.2010	98,90	0,15	98,70	98,95	10,76	7427560	7
ХКФ Банк, 03	16.09.2010	99,70	-0,18	99,71	99,90	10,86	4533475	4
ХКФ Банк, 04	12.10.2011	99,98	0,08	99,87	99,99	10,37	31604584	8
ХКФ Банк, 05	17.04.2013	101,29	0,09	101,10	101,25	11,41	20600245	4
Хлебозавод-28, 02	09.12.2008	100,00	0,00	99,55		12,54	130610	3
Холдинг Капитал, 01	09.12.2009	100,00	0,00	99,95		15,53	1000	1
Холидей Финанс, 01	01.04.2010	99,95	0,25	99,85	99,95	11,52	968668	5
ЦентрТелеграф, 03	01.04.2009	100,00	-0,15	100,00	100,05	10,10	2001	2
ЦентрТелеком, 04	21.08.2009	106,50	-0,47	106,55	107,00	8,26	6411300	2
ЦентрТелеком, 05	30.08.2011	100,00	0,00	99,50	100,60	8,17	23094000	4
Челябинский ТПЗ, 01	16.06.2010	100,08	-0,10	100,05	100,15	7,93	3788494	15
Челябинский ТПЗ, 03	21.04.2015	100,00	0,00	99,50		10,24	500000	10
ЭйрЮнион Эр Эр Джи, 01	16.12.2010	96,50	0,52	96,50	97,50	18,55	20483000	7
ЭйрЮнион, 01	10.11.2009	94,85	-0,16	94,80	94,85	20,40	11324548	11
Элемент Лизинг, 01	24.03.2010	100,18	0,01	100,07	100,18	15,17	321578	5
ЭМАльянс-Финанс, 01	08.07.2011	99,90	0,65	99,40	99,95	10,97	5995985	12
ЭнергоСтрой-Фин, 01	20.05.2011	99,10	0,25	98,85	101,00	11,80	4955000	1
Энергоцентр, 01	11.07.2010	99,99	1,14		99,13	9,50	599940	11
ЮНИАСТРУМ БАНК, 02	19.04.2010	100,00	0,00	100,00	100,10	11,12	9972000	4
ЮНИМИЛК Финанс, 01	06.09.2011	96,00	-0,52	96,00	96,30	13,66	2475840	4
ЮТК, 03	10.10.2009	99,67	0,02	99,64	99,85	8,75	35667820	9
ЮТК, 04	09.12.2009	101,55	0,20	101,40	101,70	8,60	6600750	1
ЮТэйр-Финанс, 02	10.03.2009	99,60	-0,10	98,00	99,70	11,40	9052110	4
ЮТэйр-Финанс, 03	14.12.2010	99,50	0,35	99,20	99,90	11,67	995	1
Якутскэнерго, 02	08.03.2012	99,95	0,65	99,50	99,95	8,81	1015492	3

Источник: QuoteTotal 2

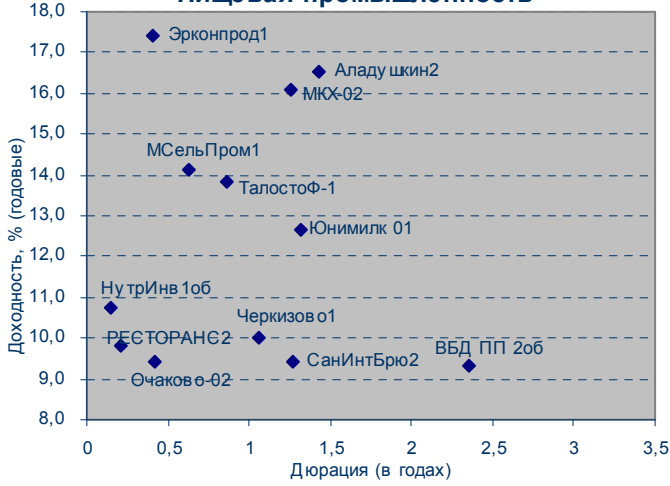
Банки



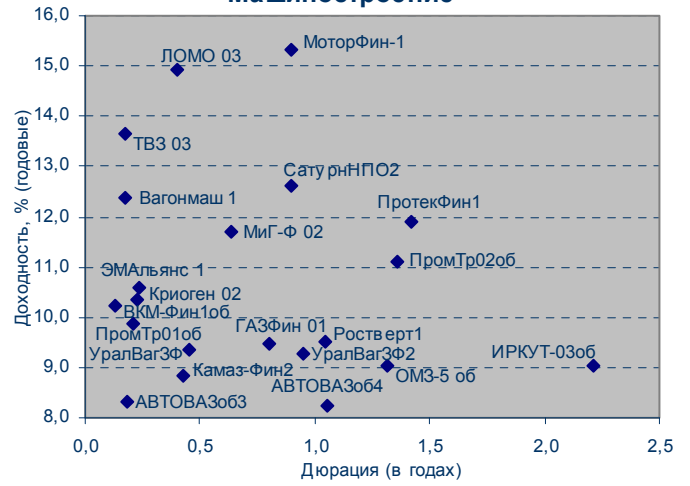
Телекомы



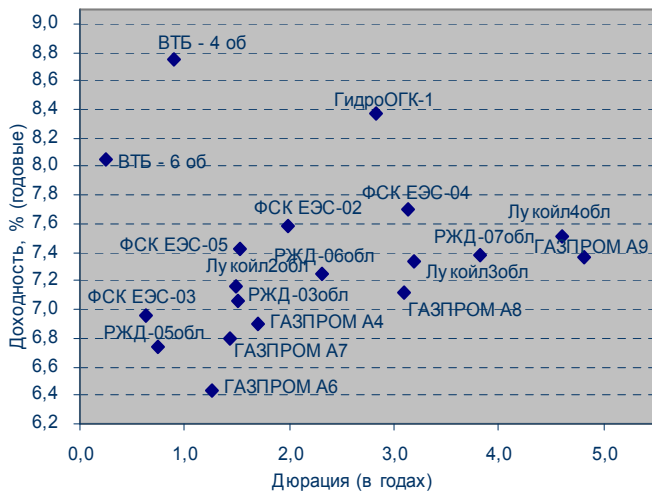
Пищевая промышленность



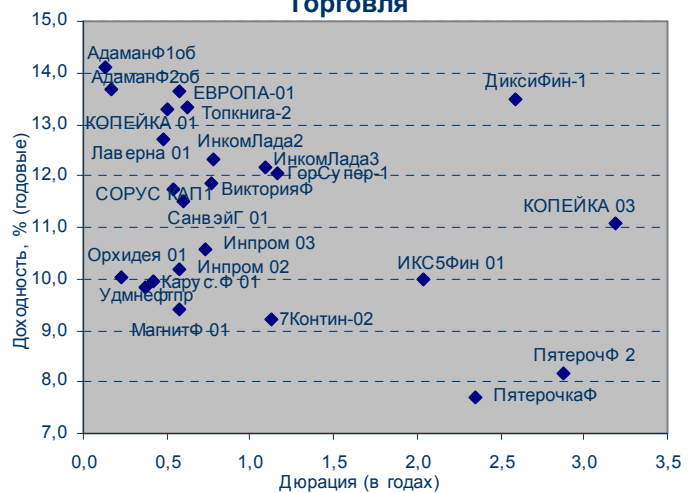
Машиностроение



Фишки

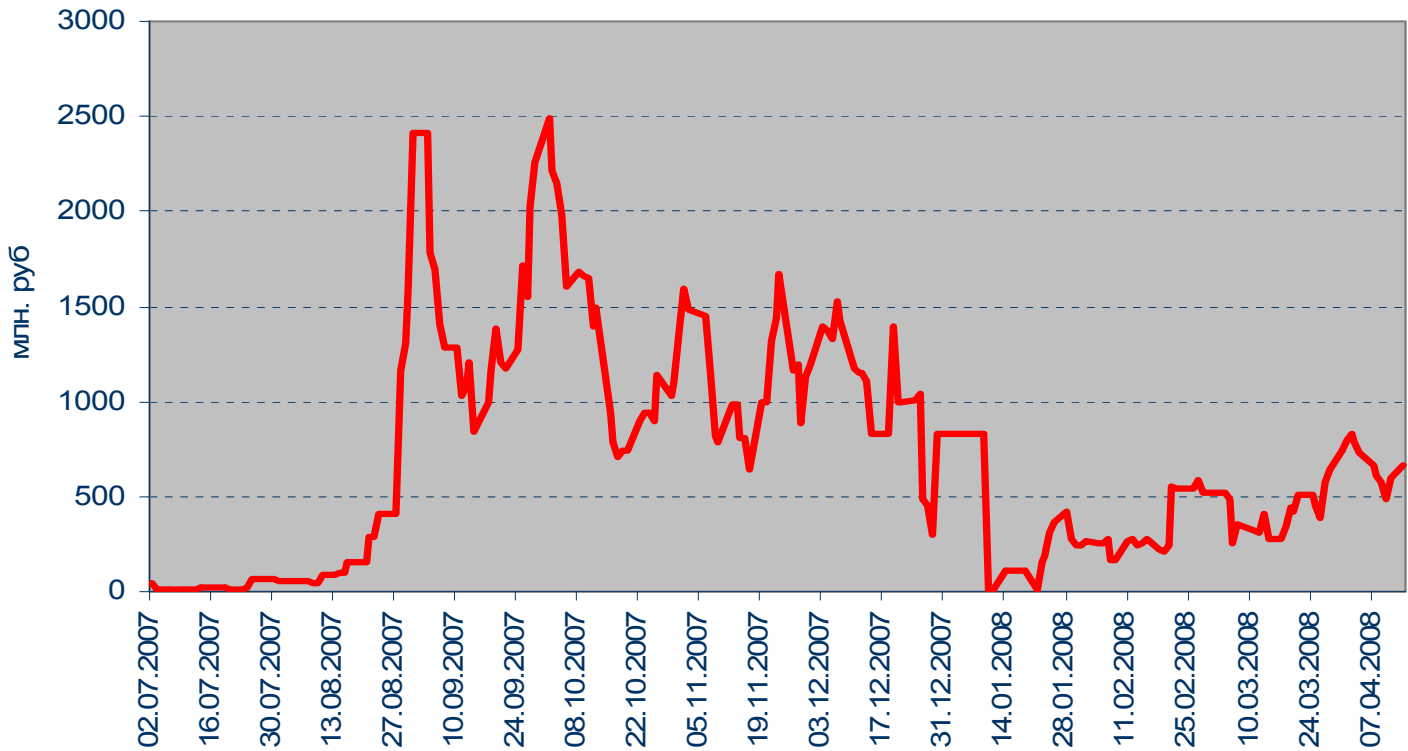


Торговля

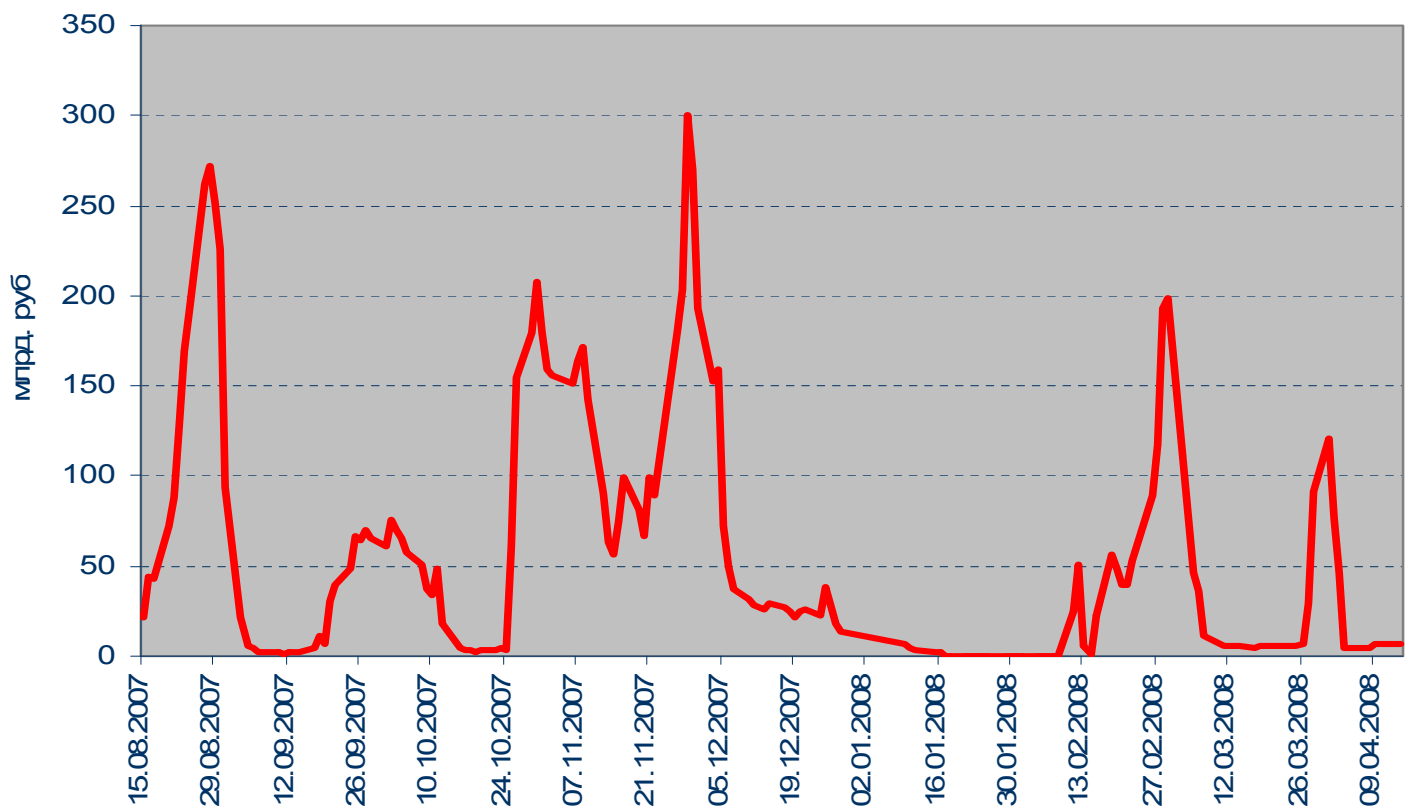


Денежный рынок

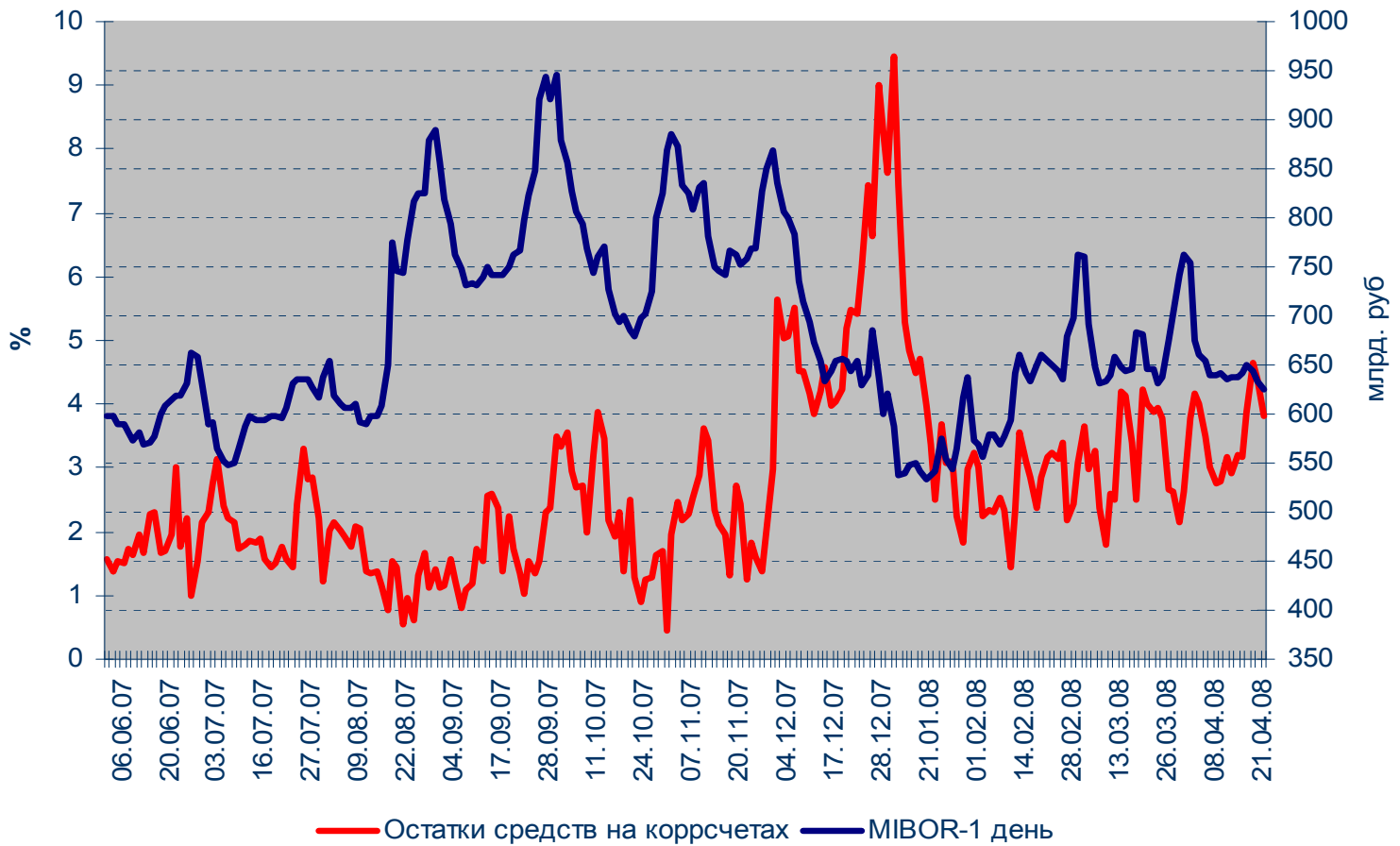
Задолженность кредитных организаций по ломбардным кредитам на начало операционного дня



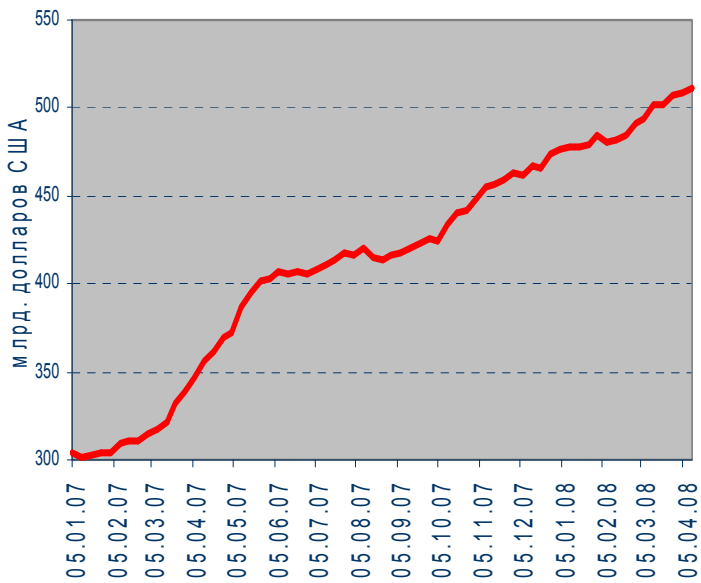
Итоги аукционов прямого РЕПО



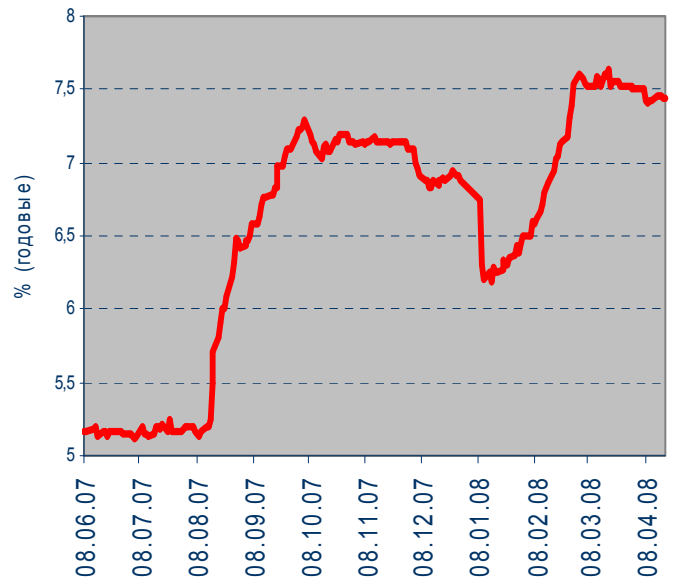
Остатки средств на коррсчетах банков (Россия) и MIBOR



Золото-валютные резервы РФ

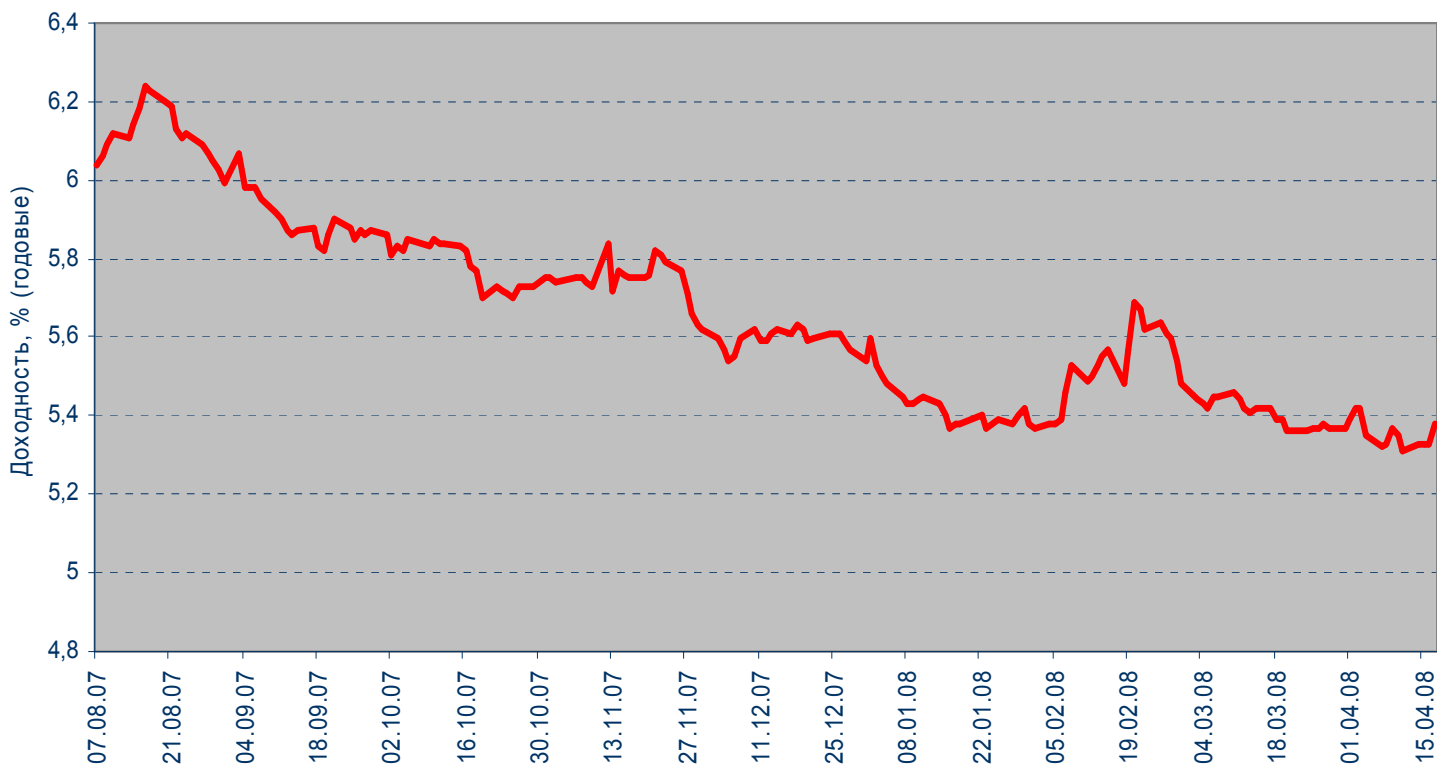


MOSPRIME 6M

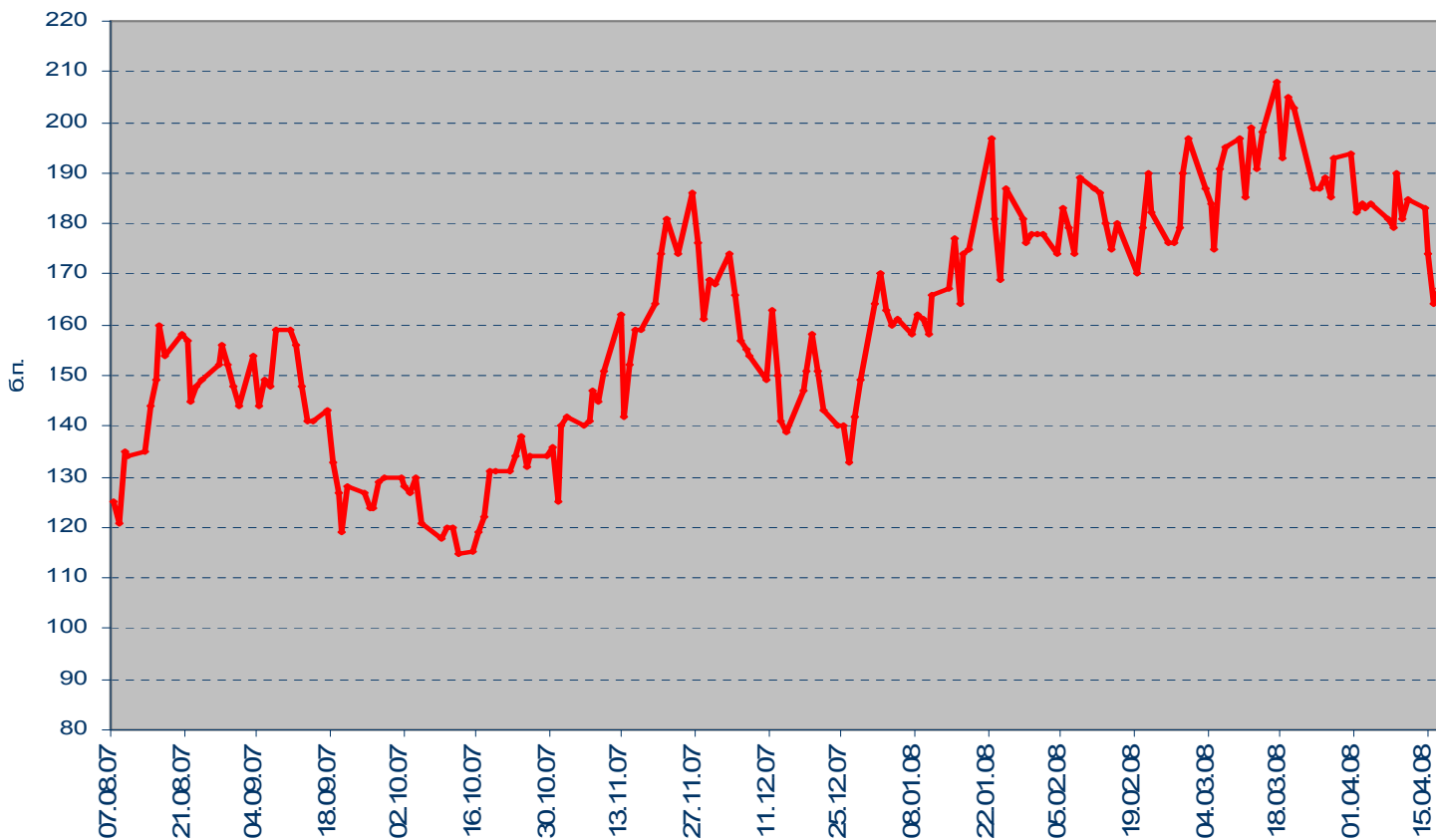


Рынок еврооблигаций

Динамика Россия, 2030



Спрэд Россия 30 и US Treasures 10



ВАЖНАЯ ИНФОРМАЦИЯ

Настоящий документ имеет исключительно информационное значение и не может рассматриваться как предложение или побуждение к покупке или продаже ценных бумаг, а также связанные с ними финансовые инструменты. Описания любой компании или компаний, и (или) их ценных бумаг, или рынков, или направлений развития, упомянутых в данном документе, не предполагают полноты их описания. Утверждения относительно прошлых результатов необязательно свидетельствуют о будущих результатах

Несмотря на то, что информация, изложенная в настоящем документе, была собрана из источников, которые АКБ «Связь-Банк» считает надежными, Банк не дает гарантий относительно их точности или полноты. При принятии инвестиционного решения инвесторам следует провести собственный анализ всех рисков, связанных с инвестированием в ценные бумаги. АКБ «Связь-Банк», его руководство, представители и сотрудники не несут ответственности за любой прямой или косвенный ущерб, наступивший в результате использования информации изложенной в настоящем документе.

АКБ «Связь-Банк» и связанные с ним стороны, должностные лица и (или) сотрудники Банка и (или) связанные с ними стороны могут владеть долями капитала компаний или выполнять услуги для одной или большего числа компаний, упомянутых в настоящем документе, и (или) намереваются приобрести такие доли капитала и (или) выполнять либо намереваться выполнять такие услуги в будущем (с учетом внутренних процедур Банка по избежанию конфликтов интересов). АКБ «Связь-Банк» и связанные с ним стороны могут действовать или уже действовали как дилеры с ценными бумагами или другими финансовыми инструментами, указанными в настоящем документе, или ценными бумагами, лежащими в основе таких финансовых инструментов или связанными с вышеуказанными ценными бумагами. Кроме того, АКБ «Связь-Банк» может иметь или уже имел взаимоотношения, или может предоставлять или уже предоставлял финансовые услуги упомянутым компаниям (включая инвестиционные банковские услуги, фондовый рынок и прочее). АКБ «Связь-Банк» может использовать информацию и выводы, представленные в настоящем документе, до его публикации.

Все выраженные оценки и мнения, представленные в настоящем документе, отражают исключительно личное мнение каждого аналитика, частично или полностью отвечающего за содержание данного документа

По вопросам проведения операций с ценными бумагами обращайтесь в отдел клиентского обслуживания: (495) 228-38-06

КОНТАКТНАЯ ИНФОРМАЦИЯ

ОАО АКБ «Связь-Банк»

125375, г. Москва, ул. Щепкина, д. 40, стр. 1

Тел.: +7(495) 228-36-42

E-mail: IB@sviaz-bank.ru

Internet: <http://www.sviaz-bank.ru/>

Руководство

Автухов Михаил 228-38-01

IB@sviaz-bank.ru

Бахшиян Шаген 228-36-42

IB@sviaz-bank.ru

Эмиссия долговых инструментов

Барков Дмитрий 228-36-42 (30-93)

emission@sviaz-bank.ru

Смакаев Роберт 228-36-42 (33-37)

emission@sviaz-bank.ru

Волгарев Виктор 228-36-42 (30-97)

emission@sviaz-bank.ru

Менлиаманова Мирана 228-36-42 (30-23)

Hemission@sviaz-bank.ru

Сухина Юлия 228-36-42 (30-24)

Hemission@sviaz-bank.ru

Кривоногова Юлия 228-36-42 (31-99)

Hemission@sviaz-bank.ru

Сумин Андрей 228-36-42 (31-07)

Hemission@sviaz-bank.ru

Продажи на финансовых рынках

Сумин Владимир 228-38-06 (30-32)

sales@sviaz-bank.ru

Очкин Алексей 228-38-06 (31-01)

sales@sviaz-bank.ru

Голубничий Денис 228-38-01 (30-48)

sales@sviaz-bank.ru

Дергачев Дмитрий 228-38-01 (30-48)

sales@sviaz-bank.ru

Бабаджанов Сухроб 228-38-01 (31-24)

broker@sviaz-bank.ru

Клиентское обслуживание

Хмелева Ольга 228-38-06 (30-77)

broker@sviaz-bank.ru

Виноградова Анна 228-38-06 (31-02)

broker@sviaz-bank.ru

Анализ финансовых рынков

Свиридов Станислав 228-38-01 (31-92)

research@sviaz-bank.ru

Бодрин Юрий 228-38-01 (31-06)

research@sviaz-bank.ru

Гребцов Максим 228-38-01 (31-88)

research@sviaz-bank.ru

Кредитный анализ

Чердаков Евгений 228-36-42 (30-95)

CR@sviaz-bank.ru

Тарасов Олег 980-05-61 (30-96)

HCR@sviaz-bank.ru